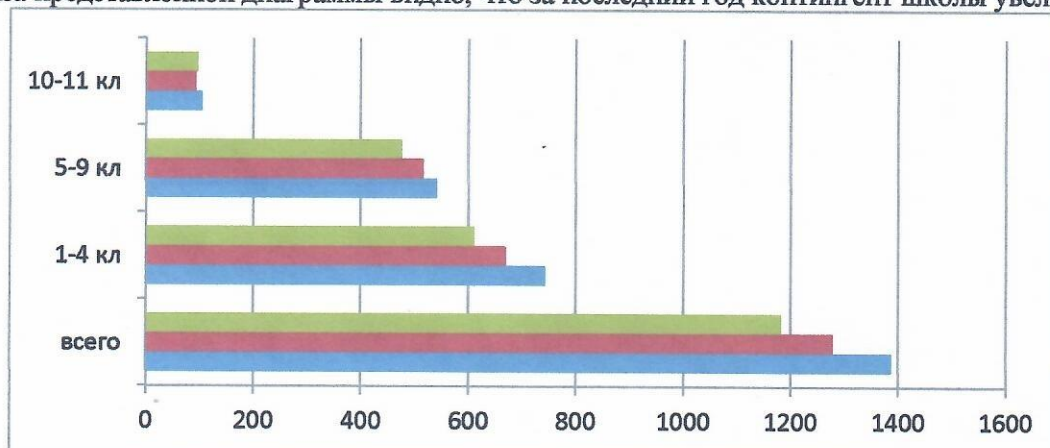


Справка
по анализу учебного процесса в КГУ «Средней школе-лицей № 27» за 4 учебных года

В 2017- 2018 учебном году в школе обучалось 1432 учеников: начальное - 719 уч., среднее - 610 уч., старшее – 103 уч. Обучение на всех ступенях проходило в две смены.

Из анализа представленной диаграммы видно, что за последний год контингент школы увеличился.



Школа по языку обучения является смешанной. На 2017-2018 уч. год из 62 класс-комплектов 17 с казахским языком обучения.

В школе организовано инклюзивное обучение для 13 детей.

Сравнительная таблица № 3 успеваемости и качества знаний.

Классы	2015-2016		2016-2017		2017-2018	
	% ус	% кач	% ус	% кач	% ус	% кач
1-4	100	76,1	99,9	77,1	100%	72,9%
5-9	100	37,9	100	37,2	99,9%	35,2%
10-11	100	31,5	100	34,6	100%	38,6%
Всего	100	57,5	99,9	58,3	99,9%	55,3%

Сравнительная таблица № 5 анализа качества знаний по преимственности представляет более подробную картину

2015 – 2016		2016-2017		2017-2018	
Класс	Качество	Класс	Качество	Класс	Качество
				1-е	83
		1-е	86	2-е	68
1-е	84	2-е	76	3-е	73
2-е	76	3-е	76	4-е	68
3-е	74	4-е	68	5-е	35
4-е	67	5-е	44	6-е	40
5-е	52	6-е	45	7-е	31
6-е	48	7-е	42	8-е	40
7-е	29	8-е	22	9-е	32
8-е	29	9-е	27	10-е	40
9-е	28	10-е	25	11-е	39
10-е	33	11-е	49	-	

Сравнительная таблица по качеству знаний по предметам.

Предметы	2016-2017	2017-2018
казахский язык (каз.шк.)	71,9	75
казахский язык (рус.шк.)	75,9	63
казахская литература (каз.шк.)	75,3	80
казахская литература (рус.шк.)	65,7	64
русский язык (каз.шк.)	71,3	67

русский язык (рус.шк)	70,7	56
русская литература (каз.шк.)	72,2	68
русская литература (рус.шк.)	80,7	69
иностранный язык	83,2	69
математика	68,3	49
информатика	85,3	94
черчение	74,1	56
география	80	74
биология	71,7	72
физика	55,3	53
химия	48,6	57
всемирная история	57,1	58
история Казахстана	54	57
основы обществознания	76,1	73
музыка	97,7	98
ИЗО	99,5	99
технология	99,3	99
физкультура	98,3	99
НВП	95,1	100
познание мира	90,5	98
Общее	76,7	73,8

При проведении промежуточной и итоговой аттестации учащихся школа руководствовалась типовыми правилами проведения текущего контроля успеваемости, промежуточной и итоговой аттестации обучающихся в организациях образования, реализующих общеобразовательные учебные программы начального, основного среднего, общего среднего образования (приказ № 47 от 9 февраля 2018 года.).

Результаты переводных экзаменов.

класс	успеваемость	качество
6А	100%	82%
6Ә	100%	43%
6 Б	100%	46%
6В	100%	31%
6Г	100%	25%
8А	100%	46%
8Ә	100%	35%
8Б	100%	36%
8В	100%	24%
10А	100%	45%
	100%	46%
10Б	100%	38%
	100%	39%
Итого	100%	58%

Государственная итоговая аттестация проходила в форме итоговых выпускных экзаменов.

В 9 классе - экзамена по русскому языку, математике, казахскому языку и предметам по выбору

ПРЕДМЕТЫ	9 А			9 Б			9 В			9Ә		
	г	э	и	г	э	и	г	э	и	г	э	и
Русский язык	39	56	39	66	74	66	31	43	37	37	42	42
Математика	26	43	38	61	78	70	19	19	19	37	42	37
Казахский язык	39	43	39	65	74	65	37.5	37.5	37.5	86	68	68
Английский язык	100	100	100	100	100	100	100	100	100	-	-	-
Биология	77	77	77	55	55	55	66	66	66	-	-	-
География	100	100	100	-	-	-	29	30	29	73	42	42
Геометрия	86	86	86	80	80	80	-	-	-	-	-	-

В 11 классе - экзамена по русскому языку (эссе), математике, казахскому языку, истории Казахстана и предметам по выбору.

ПРЕДМЕТЫ	Усп	Кач
Русский язык (эссе)	100	74
Казахский язык (эссе)	100	67
Математика	100	77
Казахский язык	100	90
Русский язык	100	100
Английский язык	100	100
География	100	100
Физика	100	86
История Казахстана	100	79

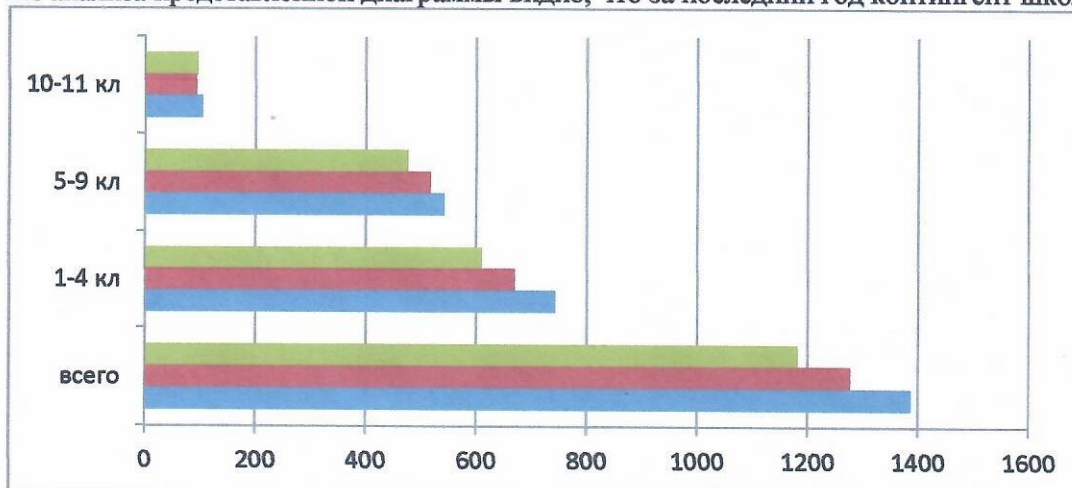
Претендент на «Алтын белги» Лунегова Дарья, а также претенденты на аттестат с отличием Мухит Жанна и Хисматулина Лиза успешно подтвердили свои знания по всем предметам.

В 2018- 2019 учебном году в школе обучалось 1515 учеников: начальное - 739 уч., среднее - 680 уч., старшее – 96 уч. Обучение на всех ступенях проходило в две смены.

<i>Оперативная информация за 2018-2019 учебный год по СШ №27</i>											
Н-ние районов	класс	на начало	итого девочек	прибыло	выбыло	на конец	итого девочек	отличники	хорошисты	кач-во знаний	не успеv
СШЛ 27	1	193	84	20	16	197	92	82	78	81,2	1
	1 каз	49	21	6	6	49	23	15	21		
	1 рус	144	63	14	10	148	69	67	57		1
	2	185	95	9	9	185	97	48	91	75,1	0
	каз	47	23	2	2	47	23	9	25		
	рус	138	72	7	7	138	74	39	66		0
	3	203	109	7	14	196	105	42	80	62,2	0
	каз	47	28	2	2	47	29	10	24		
	рус	156	81	5	12	149	76	32	56		0
	4	159	79	5	3	161	81	32	86	73,3	0
	каз	43	23	0	0	43	23	8	19		
	рус	116	56	5	3	118	58	24	67		0
итого нш:	итого	740	367	41	42	739	375	204	335	72,9	1
	каз	186	95	10	10	186	98	42	89		0
	русс	554	272	31	32	553	277	162	246		1
5	173	75	5	10	168	74	9	42	30,4	0	
	каз	46	15	3	7	42	14	5	13		
	рус	127	60	2	3	126	60	4	29		0
6	168	94	6	2	172	95	7	42	28,5	2	
	каз	50	31	1		51	32	4	12		
	рус	118	63	5	2	121	63	3	30		2
7	132	61	4	9	127	59	7	24	24,4	0	
	каз	44	23	2	4	42	23	5	11		
	рус	88	38	2	5	85	36	2	13		0
8	104	58	7	6	105	55	3	27	28,6	0	
	каз	27	6	1	2	26	6	2	8		
	рус	77	52	6	4	79	49	1	19		
9	102	61	7	1	108	65	8	25	30,6	0	
	каз	24	15	2		26	16	4	6		
	рус	78	46	5	1	82	49	4	19		0
Итого 5-9	итого	679	349	29	28	680	348	34	160	28,5	2
	каз	191	90	9	13	187	91	20	50		0
	русс	488	259	20	15	493	257	14	110		2
10	54	27	1	0	55	27	0	18	32,7	0	
	каз		0			0					

	рус	54	27	1	0	55	27		18		0
	11	41	26	1	1	41	26	4	18	53,7	0
	каз		0			0					
	рус	41	26	1	1	41	26	4	18		0
Итого 10-11	итого	95	53	2	1	96	53	4	36	41,7	0
	каз	0	0	0	0	0	0	0	0		0
	рус	95	53	2	1	96	53	4	36		0
итого по школе											
		1514	769	72	71	1515	776	242	531	51,0	3
	каз	377	185	19	23	373	189	62	139		0
	рус	1137	584	53	48	1142	587	180	392	50,1	3

Из анализа представленной диаграммы видно, что за последний год контингент школы увеличился.



Школа по языку обучения является смешанной. Из 59 класс-комплекта 16 с казахским языком обучения. Обучение на государственном языке велось с 1-11 класс. (В связи с недобором не было 10 класса с казахским языком обучения)

В школе работали 4 класса лицейского направления с 10 по 11 класс 10А, Б, 11А, Б.

За отчетный период в школе велось инклюзивное обучение в 1А, 1Б, 1В, 2Е, 4Е, 5Е, 6А, 6В, 7Б классах. Все 1, 2, 3, 5, 6, 7, 8 классы обучались по обновленному содержанию образования.

Итоги 2018-2019 учебного года представлены в таблице № 2.

классы	кол-во детей	на «5»	%	на «4» и «5»	%	не успева.	не аттест.	% успеваем	% качества
1-4	739	204	27%	335	45%	1	-	99,8%	73%
5-9	680	34	5%	160	23%	2	-	99,7%	29,6%
10-11	96	4	4%	36	37%	-	-	100%	41,7%
всего	1515	242	15%	531	35%	3	-	99,8%	51,9%

Сравнительная таблица № 3 успеваемости и качества знаний.

Классы	2016-2017		2017-2018		2018-2019	
	% ус	% кач	% ус	% кач	% ус	% кач
1-4	99,9	77,1	100%	72,9%	99,8%	72,9%
5-9	100	37,2	99,9%	35,2%	99,6%	26,6%
10-11	100	34,6	100%	38,6%	100%	41,6%
Всего	99,9	58,3	99,9%	55,3%	99,8	51,9%

Сравнительная таблица № 5 анализа качества знаний по преемственности

		2016-2017		2017-2018	
Класс	Качество	Класс	Качество	Класс	
				1-е	81
		1-е	83	2-е	75
1-е	86	2-е	68	3-е	62
2-е	76	3-е	73	4-е	73
3-е	76	4-е	68	5-е	30
4-е	68	5-е	35	6-е	28
5-е	44	6-е	40	7-е	24
6-е	45	7-е	31	8-е	29
7-е	42	8-е	40	9-е	40
8-е	22	9-е	32	10-е	33
9-е	27	10-е	40	11-е	54
10-е	25	11-е	39	-	
11-е	49	-	-	-	

Таблица № 6 сравнение качества знаний по предметам

Предметы	2017-2018	2018-2019
казахский язык (каз.шк.)	75	72
казахский язык (рус.шк.)	63	67
казахская литература (каз.шк.)	80	74
казахская литература (рус.шк.)	64	89
русский язык (каз.шк.)	67	90
русский язык (рус.шк.)	56	79
русская литература (каз.шк.)	68	50
русская литература (рус.шк.)	69	50
иностраный язык	69	77
математика	49	53
информатика	94	96
черчение	56	87
география	74	71
биология	72	60
физика	53	61
химия	57	57
всемирная история	58	54
история Казахстана	57	53
основы обществознания	73	76
физкультура	99	98
НВП	100	91
познание мира	98	90
Общее	73,8	72,5

Результаты переводных экзаменов.

класс	Предмет	успеваемость	качество
10А	Математика	100%	64%
	Истрия Каз-а	100%	75%
10Б	Математика	100%	32%
	Истрия Каз-а	100%	64%
Итого		100%	58%

Государственная итоговая аттестация проходила в форме итоговых выпускных экзаменов.
В 9 классе - экзамена по русскому языку, математике, казахскому языку и предметам по выбору

ПРЕДМЕТЫ	Результаты		
	«5»	«4»	«3»
Русский язык	8	50	23
Русский язык (каз. кл.)	7	9	10
Математика	16	39	52
Казахский язык (каз. кл.)	7	9	10
Казахский язык	33	33	15
Английский язык	16	6	0
Биология	8	10	6
География	10	15	16
Химия	3	0	1
Геометрия	5	0	0
Всемирная история	0	1	0
История Казахстана	0	1	0
Физика	3	6	0

В 11 классе - экзамена по русскому языку (эссе), математике, казахскому языку, истории Казахстана и предметам по выбору.

ПРЕДМЕТЫ	Результаты		
	«5»	«4»	«3»
Русский язык (эссе)	15	22	2
Математика	10	17	13
Казахский язык	30	9	0
Английский язык	8	1	0
Биология	4	0	0
География	14	3	0
Химия	1	0	0
Физика	3	0	0
Всемирная история	4	1	0

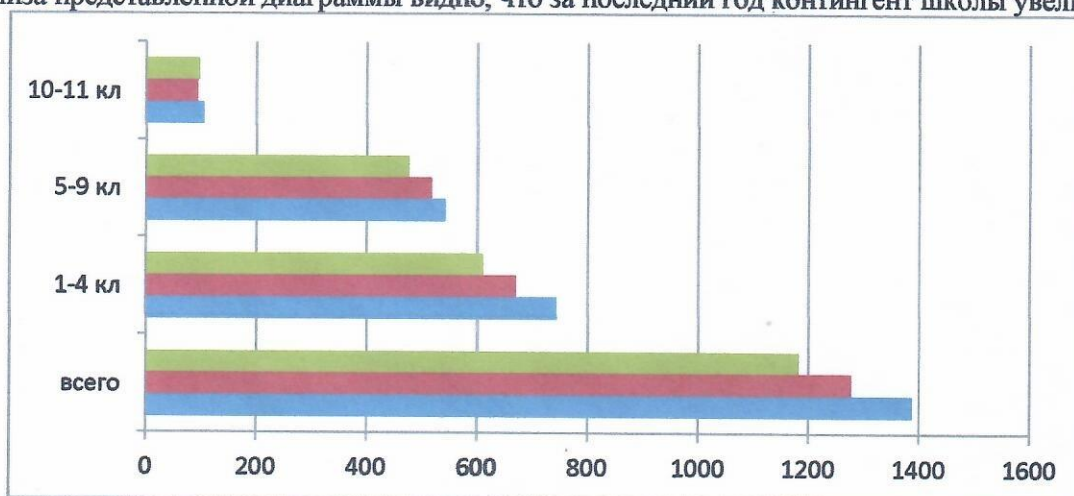
Претендент на аттестат с отличием Айдабулова Алуа успешно подтвердила свои знания по всем предметам.

В 2019- 2020 учебном году в школе обучалось 1640 учеников: начальное - 802 уч., среднее - 721 уч., старшее – 117уч. Обучение на всех ступенях проходило в две смены.

<i>Оперативная информация по движению</i>							
Н-ние районов	класс	на начало	итого девочек	прибыло	выбыло	на конец	итого девочек
	1	226	109	21	15	232	110
	1 каз						
	1 рус	226	109	21	15	232	110
	2	195	94	8	9	194	92
	каз						
	рус	195	94	8	9	194	92
	3	176	91	9	5	180	90
	каз						
	рус	176	91	9	5	180	90
	4	195	105	9	8	196	105
	каз						
	рус	195	105	9	8	196	105
Итого 1-4	итого	792	399	47	37	802	397
	каз	0	0	0	0		0
	русс	792	399	47	37	802	397
	5	164	82	18	8	174	87
	каз						
	рус	164	82	18	8	174	87

	6	165	74	3	4	164	73
	каз						
	рус	165	74	3	4	164	73
	7	169	93	4	12	161	91
	каз						
	рус	169	93	4	12	161	91
	8	128	60	4	9	123	56
	каз						
	рус	128	60	4	9	123	56
	9	97	53	7	5	99	54
	каз						
	рус	97	53	7	5	99	54
Итого 5-9	итого	723	362	36	38	721	361
	каз	0	0	0	0	0	0
	рус	723	362	36	38	721	361
	10	58	35	2	0	60	37
	каз						
	рус	58	35	2	0	60	37
	11	57	31	0	0	57	31
	каз						
	рус	57	31	0	0	57	31
Итого 10-11	итого	115	66	2	0	117	68
	каз	0	0	0	0	0	0
	рус	115	66	2	0	117	68
итого по школе		1630	827	85	75	1640	826
	каз	0	0	0	0		0
	рус	1630	827	85	75	1640	826

Из анализа представленной диаграммы видно, что за последний год контингент школы увеличился



Школа по языку обучения является смешанной. Из 62 класс-комплектов 17 с казахским языком обучения. Обучение на государственном языке велось с 1-9класс. (В связи с недобором не было 10,11 классов с казахским языком обучения)

В школе работали классы лицейского направления с 10 по 11 класс 10А, Б

За отчетный период в школе велось инклюзивное обучение в 1Г, 2А,2Ә,2В,3Е,4Б,5Е,6Е,7В,7Д классах. Все 1,2,3,5,6,7,8,9,10 классы обучались по обновленному содержанию образования.

4 четверть обучение проходило в режиме дистанционного обучения в условиях пандемии COVID-19.

Итоги 2019-2020 учебного года представлены в таблице № 2.

	1 - 4			5 - 9			10 - 11		ВСЕГО		
	всего	каз	рус	всего	каз	рус	всего	рус	всего	каз	рус
Отличники	336	66	270	36	21	15	1	1	373	87	286
Хорошисты	331	85	246	220	50	170	59	59	610	135	475
Успеваемость	100,0	100,0	100,0	100,0	100,0	100,0	100,0	100,0	100,0	100,0	100,0
Качество	83,2	79,9	84,2	35,5	33,0	36,6	51,3	51,3	59,9	55,0	61,6

Сравнительная таблица № 3 успеваемости и качества знаний.

Классы	2017-2018		2018-2019		2019-2020	
	% ус	% кач	% ус	% кач	% ус	% кач
1-4	100%	72,9%	99,8%	72,9%	100%	83%
5-9	99,9%	35,2%	99,6%	26,6%	100%	33%
10-11	100%	38,6%	100%	41,6%	100%	51%
Всего	99,9%	55,3%	99,8	51,9%	100%	60%

Сравнительная таблица по качеству знаний по предметам.

Предметы	2018-2019	2019-2020
казахский язык и литература	67	72
казахский язык	72	80
казахская литература	74	87
русский язык и литература	90	82
русский язык	79	73
русская литература	50	68
иностранный язык	77	87
математика	53	69
информатика	96	93
география	71	81
биология	60	60
физика	61	58
химия	57	48
всемирная история	54	65
история Казахстана	53	59
основы обществознания	76	86
НВП	91	100
познание мира	90	97
Общее	72,5	76

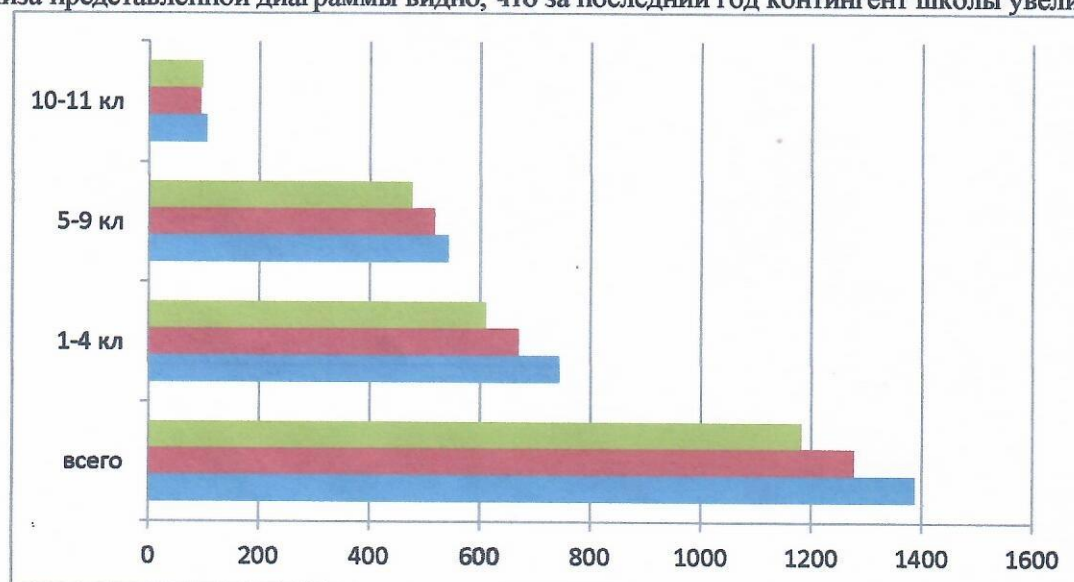
На основании Приказ Министра образования и науки Республики Казахстан от 17 апреля 2020 года № 149 (изменения Типовых правил проведения текущего контроля успеваемости, промежуточной и итоговой аттестации обучающихся для организаций среднего, технического и профессионального, послесреднего образования) Приказ Министра образования и науки Республики Казахстан от 18 марта 2008 года № 125) была отменена итоговая аттестация в 9,11 классах.

В 2020- 2021 учебном году в школе обучалось 1703 учеников: начальное -769 уч., среднее - 801 уч., старшее – 133уч. Обучение на всех ступенях проходило в две смены.

Н-ние районов	класс	на начало	итого девочек	прибыло	выбыло	на конец	итого девочек
сшл27							
	1	183	73	8	24	167	66
	1 каз						
	1 рус	183	73	8	24	167	66
	2	226	105	5	11	220	100
	каз						
	рус	226	105	5	11	220	100
	3	202	98	10	12	200	97
	каз						
	рус	202	98	10	12	200	97
	4	184	91	6	8	182	89
	каз						
	рус	184	91	6	8	182	89
Итого нш:	итого	795	367	29	55	769	352
	каз	0	0	0	0		0

	русс	795	367	29	55	769	352
5		196	103	1	7	190	100
	каз						
	рус	196	103	1	7	190	100
6		175	87	4	6	173	86
	каз						
	рус	175	87	4	6	173	86
7		156	67	3	7	152	65
	каз						
	рус	156	67	3	7	152	65
8		162	89	2	7	157	87
	каз						
	рус	162	89	2	7	157	87
9		130	58	2	3	129	58
	каз						
	рус	130	58	2	3	129	58
Итого 5-9	итого	819	404	12	30	801	396
	каз	0	0	0	0	0	0
	русс	819	404	12	30	801	396
10		76	43	2	3	75	41
	каз						
	рус	76	43	2	3	75	41
11		58	37	1	1	58	37
	каз						
	рус	58	37	1	1	58	37
Итого 10-11	итого	134	80	3	4	133	78
	каз	0	0	0	0	0	0
	рус	134	80	3	4	133	78
итого по школе		1748	851	44	89	1703	826
	каз	0	0	0	0		0
	рус	1748	851	44	89	1703	826

Из анализа представленной диаграммы видно, что за последний год контингент школы увеличился.



Школа по языку обучения является смешанной. Из 64 класс-комплектов 18 с казахским языком обучения. Обучение на государственном языке велось с 1-10класс. (В связи с недобором не было 11 класса с казахским языком обучения)

В школе работали классы лицейского направления с 7 по 11 класс 7Б,8В,9Б,10Ә,А, Б,11 А,Б
За отчетный период в школе велось инклюзивное обучение в 2Г, 3А,3Ә,3В,5Б,8В классах. Все 1,2,3,5,6,7,8,9,10,11 классы обучались по обновленному содержанию образования.

Обучение проходило в режиме дистанционного,комбинированного,штатного обучения в условиях пандемии COVID-19.

Итоги 2020-2021 учебного года представлены в таблице № 2.

	1 - 4			5 - 9			10 - 11			ВСЕГО		
	всего	каз	рус	всего	каз	рус	всего	каз	рус	всего	каз	рус
Отличники	241	36	205	77	5	56	19	3	16	337	90	277
Хорошисты	231	54	177	278	10	225	60	8	52	569	224	345
Успеваемость %	100	100	100	100	100	100	100	100	100	100	100	100
Качество %	79	67	82	44	46	35	59	65	62	59	54	63

В итоге по школе за год 22% отличников от общего числа учащихся, 37 % хорошистов, 41% - учатся на «3». В начальном звене качество составляет 78%, 5-9 – 44%, 10-11 – 59%.

Анализ результатов по предметам показывает, что качество знаний по школе в среднем составляет 75% за год.

Сравнительная таблица № 3 успеваемости и качества знаний.

Классы	2018-2019		2019-2020		2020-2021	
	% ус	% кач	% ус	% кач	% ус	% кач
1-4	99,8%	72,9%	100%	83%	100%	78%
5-9	99,6%	26,6%	100%	33%,	100%	44%
10-11	100%	41,6%	100%	51%.	100%	59%
Всего	99,8	51,9%	100%	59%	100%	59%

Сравнительная таблица по качеству знаний по предметам.

Предметы	2018-2019	2019-2020	2020-2021
казахский язык и литература	67	72	83
казахский язык	72	80	75
казахская литература	74	87	79
русский язык и литература	90	82	85
русский язык	79	73	78
русская литература	50	68	80
иностраный язык	77	87	85
математика	53	69	66
информатика	96	93	90
география	71	81	77
биология	60	60	64
физика	61	58	72
химия	57	48	63
всемирная история	54	65	77
история Казахстана	53	59	73
ЧОП	76	86	71
Общее	72,5	76	75

Для устранения пробелов в знаниях была организована работа в «Летней школе»

Классы	Количество	Группы	% от общего контингента
I-IV	158	7	20,5
V	22	1	11,5
VI	20	1	11,5
VII	21	1	14
VIII	21	2	13
Всего	242	12	14,2

Итоговая аттестация

При проведении итоговой аттестации учащихся школа руководствовалась типовыми правилами проведения текущего контроля успеваемости, промежуточной и итоговой аттестации обучающихся в организациях образования, реализующих общеобразовательные учебные программы начального, основного среднего, общего среднего образования, Приказ Министра образования и науки Республики Казахстан от 18 марта 2008 года № 125 (с изменениями и дополнениями от 31 мая 2021 года) В условиях пандемии были исключены предметы по выбору. Материалы предоставлены Управлением областного отдела образования.

Государственная итоговая аттестация проходила в форме итоговых выпускных экзаменов.

В 9 классе - экзамена по русскому языку, математике, казахскому языку

ПРЕДМЕТЫ	Результаты		
	«5»	«4»	«3»
Русский язык	3	31	56
Русский язык (каз. кл.)	12	13	13
Математика	28	46	54
Казахский язык (каз. кл.)	10	21	7
Казахский язык	21	31	38

Претенденты на аттестат с отличием успешно подтвердили свои знания по всем предметам.

1. Казтаева Жулдыз Маратқызы -9 А
2. Мамбетова Нұрсезім Саматқызы -9 А
3. Оразова Амина Нығыметовна -9 А
4. Тагибергенова Айнур Муратовна -9А
5. Уызбек Гулназ Әділбекқызы -9А
6. Габриэлян Милана Станиславовна -9Б
7. Марданова Азиза Нуржановна - 9 Б

В 11 классе - экзамена по русскому языку (эссе), математике, казахскому языку, истории Казахстана и предметам по выбору.

ПРЕДМЕТЫ	Результаты		
	«5»	«4»	«3»
Русский язык (эссе)	12	22	22
Алгебра	23	23	9
История Казахстана	24	23	8
Казахский язык	26	25	3

Претенденты на аттестат с отличием успешно подтвердили свои знания по всем предметам.

1. Калмагамбетова Ария Утегалиевна
2. Кожахметова Лаура Руслановна
3. Макашев Дан Магдатович
4. Рысалиева Эльмира Алмазбековна

Анализ итогов работы школы за 2017-2021 гг. позволяют сделать вывод о том, что уровень успеваемости и уровень образованности учащихся соответствует допустимому и оптимальному уровню. Учителя-предметники выполняют госстандарт.